

Mit 500 kg Last verfahrbar

Die ultimative Montagelösung aus dem Hause Intellitech. Nicht nur Glaselemente, sondern auch andere Materialien können spielend einfach gehoben, ... zum Einsatzort gefahren und dort montiert werden. Geringerer Personalaufwand und schnellere Montage...



Jetzt mit den selbstfahrenden Multiliftern

Handling



Der enorm starke und robuste **Aufnahmekopf** ermöglicht es dem Multilifter GL500 Elemente von bis zu 500 kg waagrecht aufzunehmen und beispielsweise überkopf zu montieren.



Mit der **Funkfernsteuerung** ist über 8 Bedienfunktionen eine millimetergenaue und präzise Montage möglich.

Sicherheit



Enorme Sicherheit


Das Zwei-Kreis-Vakuumsystem sorgt dafür, dass die Saugscheiben immer mit 400% Überkapazität abgesichert werden. Dies macht das Vakuum-System zu einem der sichersten in der Welt

Spurverbreiterung

Die Spurverbreiterung der Vorderräder von 890 mm auf 1.750 mm erhöht die Stabilität wesentlich.



Service



Online Service / Diagnose

Ermöglicht eine schnelle Diagnose, Remote-Programmierung und fallgenaue Reparatur. Der Bordcomputer überwacht alle Systeme und dokumentiert Schadensmeldungen.



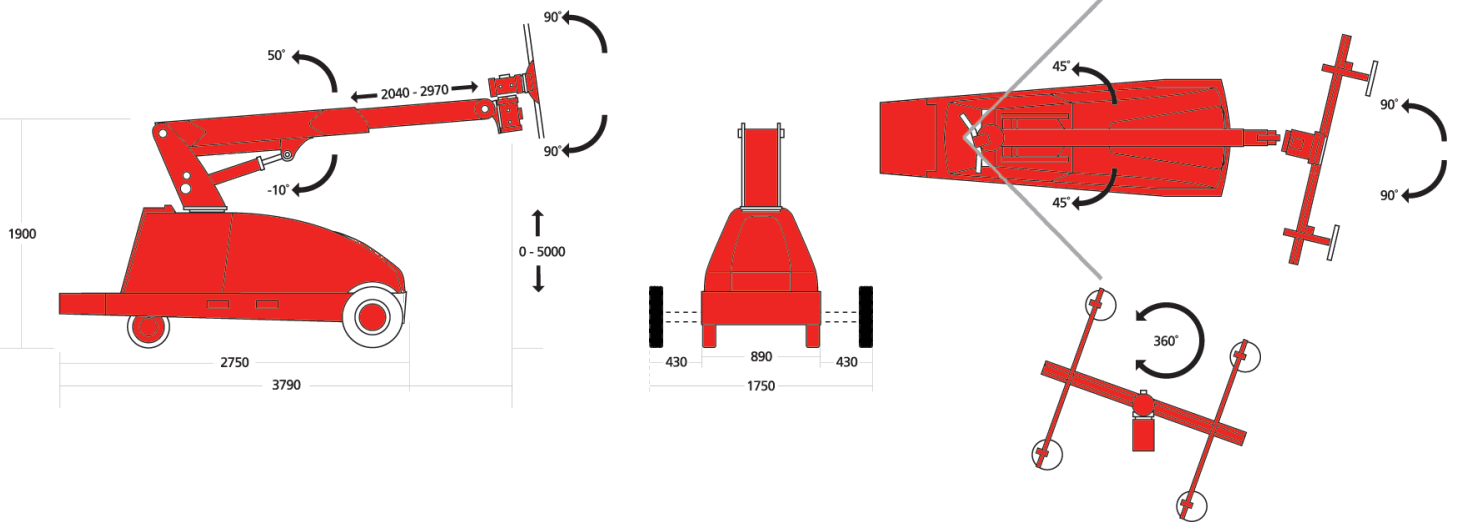
Mit dem Multilift GL500 kann jede Art von Baumaterial in Plattenform gehoben werden, sogar Materialien mit porösen Oberflächen (Sonderzubehör).

Technische Daten

Tragkraft:	500 kg
Teleskopausleger:	2-3 m (L)
Eigengewicht:	1.410 kg
Abmessungen:	890 - 1.750 mm (B)
	Vorderachse
	3.500 mm (L)
	1.900 mm (H)
Max. Montagehöhe:	5.000 mm
Laufzeit:	8 Std.
Spannung:	230 / 110 V
Akku Details:	12 x 2 V / 24 V
Ladezeit:	1 Std. 25-70 %
	8 Std. 10-100 %
3D-Manipulator:	3D-Montage mit 400% Absicherung der Vakuumsauganlage.



Weitere technische Daten



Mögliche Hubmaterialien




Granit



Holz




Gibskarton



Stahlplatten



Stahltüren



Beton



Glas



Fassaden

Technische Änderungen vorbehalten. Copyright Informationen: Alle Rechte vorbehalten